

REWALIDACJA – kl.2 (19.04.2021r.)

Temat: Dbamy o Ziemię-segregujemy odpady.

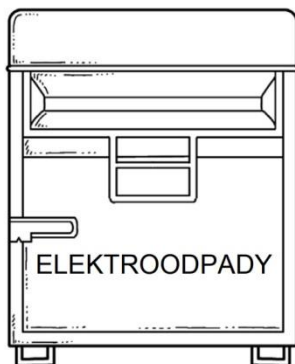
Cele zajęć

uczeń:

- wzbogaca swoją wiedzę na temat segregacji odpadów,
- doskonalą technikę czytania,
- ćwiczy sprawność manualną.

1. Czytanie wiersza „Segregacja-edukacja” D. Rozwens.
2. Praca plastyczna – segregowanie odpadów – kolorowanie pojemników na śmieci oraz odpadów, wycinanie i dopasowywanie odpadów właściwych pojemników – karty pracy.
3. Wykreślanka wyrazowa - karta pracy.
4. Gra edukacyjna „Odkodujemy ortografię”.

[Makiety – Segregowanie odpadów – Arkusz A5]



Segregacja-edukacja

autor: Dorota Rozwens

Pokłóciły się raz kosze na śmieci,
który z nich jest ważniejszy dla dzieci.
Bo gdy w szkole stanęły dumnie,
korzystali z nich wszyscy tłumnie.



Kosz na papier przechwalał się co dzień:
– Ja najczęściej odpadków mam w sobie,
a w dodatku tak piękne i czyste!
Spójrzcie: rysunki, kartony i listy,
wycinanki i zdjęcia z folderów,
kolorowe skrawki papierów,
twórczość dorosłych i dzieci.
To dopiero są superśmieci!

Na to kosz na odpady z plastiku:
– Też mam w sobie śmieci bez liku.
Te foliówki, zakrętki, butelki.
Potencjał jest naprawdę wielki!
Moje śmieci można przetwarzać,
by planety tej nie narażać.



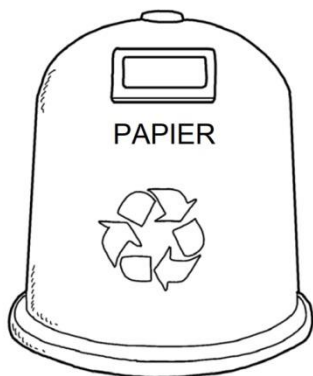
Nagle jeden z nich jak nie wrzaśnie:
– Twoje śmieci są najgorsze właśnie!
Plastik straszną zakałą jest Ziemi!
My go tutaj wcale nie chcemy!


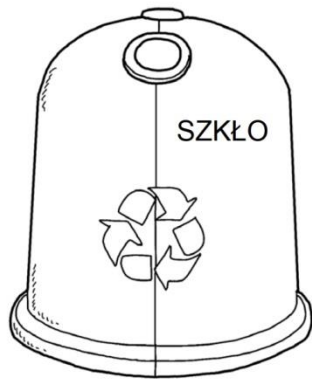
Kosz od plastiku nie lubił krytyki,
więc bardzo szybko zaczął przytyki:
– A ty za to śmierdzisz okropnie!
Dobrze, że stoimy przy oknie.



Na to odrzekł pojemnik na szkło:
– Nie obrażaj go, on jest BIO!
Czy warto, koledzy, się kłócić?
Dzieciom mamy uwagę tu zwrócić,
że odpady – bardzo ważna sprawa,
a segregacja to wcale nie zabawa!

Kosz od papieru przyklasnął temu.
Wreszcie zrozumiał sedno problemu:
– Mój drogi, święta racja!
Najważniejsza jest edukacja!





Odszukaj i zaznacz na planszy wyrazy:

SEGREGUJ

PAPIER

PLASTIK

METAL

SZKŁO

BIOODPADY

BATERIE

LEKI

X

M

G

Ę

K

B

P

A

T

K

M

B

B

T

R

E

N

I

N

E

I

Ę

Q

O

T

A

I

R

W

O

R

Ę

Ć

Ł

Ż

D

G

Ę

D

C

R

P

N

C

Ę

E

Z

A

R

C

A

W

Ó

D

H

S

K

Ó





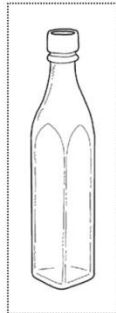
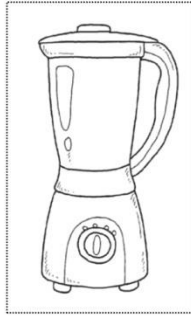


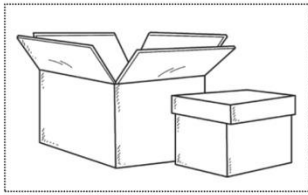
M

Y

RESET

PODPOWIEDŹ

[Makiety – Segregowanie odpadów – Arkusz B]



[Makiety – Segregowanie odpadów – Arkusz C]

